

## Terrassvärmare 880 Economic

Elektrisk infravärmare med kolfiberstav

## Terrassevarmer 880 Economic

Elektrisk infravarmer med kulfiberstav

## Parvekelämmitin 880 Economic

Hiilikuitutangolla varustettu  
sähkötoiminen infrapunalämmitin



### SE Terrassvärmare 880 Economic

Elektrisk terrassvärmare med kolfiberstav, för terrassen, altanen och uterummet.

**Hur använder man Terrassvärmare?** Koppla in Terrassvärmaren i ett jordat vägguttag. Terrassvärmaren startar direkt.

**Hur ska Terrassvärmare placeras?** Terrassvärmaren ska placeras stående på sin fot. Ställ Terrassvärmaren så att värmen sprids ut mot platsen dit man vill ha värmen. Tänk på att inte placera Terrassvärmaren intill brännbara ämnen. Rikta aldrig värmaren direkt mot en vägg.

**Hur fungerar Terrassvärmaren?** Terrassvärmaren har en värmestav av kolfiber som avger värme med infravågor med annan våglängd än konventionella infravärmare med värmestavar av metall. Våglängden gör att huden värms upp utan att torka ut.

**Hur stor yta täcker Terrassvärmaren?** 7 m<sup>2</sup>.

**Tar det lång tid innan Terrassvärmaren avger värme?** Värmestrålningen startar omgående när den sätts igång.

**Värmer Terrassvärmaren längs golvet?** Ja, eftersom Terrassvärmaren står vertikalt på en fot, så värmer den även längs golvet.

**Förbrukar Terrassvärmaren mycket effekt?** Om man har Terrassvärmare inkopplad i en timme så förbrukar den bara 0,88 kWh.

**Hur länge varar kolfiberstaven?** Ca 30 000 timmar.

**Hur länge varar garantin?** 2 år.

#### SÄKERHETSANVISNINGAR:

- Det är viktigt att följa dessa säkerhetsanvisningar för att undvika personskador och skador på apparaten. Läs även igenom bruksanvisningen innan användning. Spara den för framtida bruk.
- Använd inte apparaten om den är skadad. Stäng omedelbart apparaten och dra stickkontakten ur vägguttaget vid första tecken på skada, onormalt ljud eller lukt. Kontakta ett auktoriserat servicecenter om detta inträffar.
- Använd inte apparaten om nätsladden är skadad. En skadad nätsladd skall omedelbart bytas. Kontakta ett auktoriserat servicecenter. Risk för elchock.
- Grip tag i stickkontakten när den skall dras ur vägguttaget, inte sladden. Kontakten och sladden kan annars skadas med risk för elchock som följd.

- Anslut apparaten endast till ett vägguttag som uppfyller bestämmelserna. Kontrollera att nätspänningen på användningsplatsen överensstämmer med den som anges på apparatens typskylt.
- Använd och förvara enheten i torra utrymme.
- Denna apparat är inte avsedd att användas av personer (inklusive barn) med nedsatt fysik, sensoriskt eller mentalt handikapp, ej heller av personer som saknar nödvändig erfarenhet och kunskap, utom i sådana fall då de erhållit vägledning eller instruktion i apparatens handhavande från en person som ansvarar för deras säkerhet. Barn skall hållas under uppsikt så att de inte leker med apparaten.
- Tag aldrig bort delar från apparaten. För inte in föremål i apparatens öppningar. Detta kan leda till elchock! Åtgärder som inte beskrivs i denna bruksanvisning får endast utföras av ett auktoriserat servicecenter!
- Sänk aldrig ner apparaten i vatten eller annan vätska. Skydda apparaten från stänk och dropp. Vatten i samband med elektricitet kan leda till livshotande elchock.
- Lämna aldrig enheten oövervakad under användning. Dra alltid ur stickkontakten ur vägguttaget efter användande.
- Enheten får inte övertäckas eller placeras i närheten av lättantändliga föremål.
- Enheten får inte användas tillsammans med timer, programstyrning eller annan anordning som startar enheten automatiskt. Enheten får inte placeras direkt under ett vägguttag.
- Enheten får inte placeras i närheten av vattenkälla eller i fuktig miljö.
- Enheten får endast användas till dess avsedda syften och endast för privat bruk.

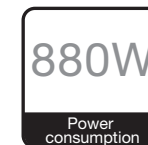
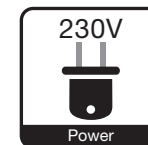
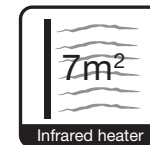
Garanti: Produktgaranti gäller i 2 år för eventuella tillverkningsfel.

Garantin täcker dock inte om apparaten utsatts för överspänning i elnätet. Garantin upphör att gälla om åverkan skett på enheten eller enheten på annat sätt åtgärdats av köparen.

Information om miljöfarligt avfall: Utjänta elektroniska produkter får ej slängas med vanligt hushållsavfall utan ska lämnas till en återvinningsstation.

REPA<sup>®</sup> RoHS  CE 

Outdoor Living





## Terrassevarmer 880 Economic

Elektrisk infravarmer med kulfiberstav til terrassen, altanen og udestuen

**Hvordan bruger man Terrassevarmeren?** Terrassevarmeren starter med det samme, når den slutes til en jordet stikkontakt.

**Hvor skal Terrassevarmeren placeres?** Terrassevarmeren skal placeres stående på sin fod/fot. Stil Terrassevarmeren, så varmen spredes ud mod det sted, man ønsker at få varme. Husk, at Terrassevarmeren ikke må placeres ved siden af brændbare genstande. Ret aldrig varmeaggregatet direkte mod en væg/vegg.

**Hvordan fungerer Terrassevarmeren?** Terrassevarmeren har en varmestav af kulfiber/karbonfiber, der afgiver varme med infrarøde bølger med en anden bølgelængde end konventionelle infravarmerne med varmestave af metal. Bølgelængden gør, at huden varmes uden at tørre ud.

**Hvor stort et areal dækker Terrassevarmeren?** 7 m<sup>2</sup>.

**Tager det lang tid, inden Terrassevarmeren afgiver varme?** Varmestrålingen starter straks, når den slås til/på.

**Varmer Terrassevarmeren langs gulvet?** Ja. Da Terrassevarmeren står vertikalt på en fod/fot, varmer den også langs gulvet.

**Bruger Terrassevarmeren meget strøm?** Hvis man har Terrassevarmeren tilkoblet i en time, bruger den kun 0,88 kWh.

**Hvor længe holder kulfiberstaven/karbonfiberstaven?** Ca. 30.000 timer.

**Hvor længe varer garantien?** 2 år

SIKKERHEDSVEJLEDNING/ SIKKERHETSINFORMASJON:

- Det er vigtigt at følge denne sikkerhedsvejledning/ sikkerhedsrådene, så man undgår personskader og skader på apparatet. Læs også brugsanvisningen igennem, inden apparatet tages i brug. Gem/ Oppbevar brugsanvisningen til brug i fremtiden.
- Brug ikke apparatet, hvis det er beskadiget. Sluk for/Slå av apparatet og tag stikket/ støpselet ud, så snart der er tegn på skader, unormale lyde eller lugte. Hvis noget sådant sker, skal man kontakte et autoriseret servicecenter/ fagmann.
- Brug ikke apparatet, hvis ledningen/kabelen er beskadiget. En beskadiget ledning bør altid udskiftes: Kontakt et autoriseret servicecenter/fagmann. Der er risiko for elektrisk stød.
- Når apparatets stik tages ud, skal man trække i stikket/støpselet, ikke i ledningen/ kabelen. Stikket/Støpsel eller ledningen/kabel kan være beskadiget, og det kan føre til risiko for elektrisk stød.
- Sæt kun/Koble apparatet til stikkontakter/anlegg, der er i overensstemmelse med lovbestemmelserne. Sørg for/Kontroller at strømforsyningsens spænding passer til den, der vises på det dataskilt.
- Brug og opbevares/lagre i et tørt rum.
- Lad ikke apparat blive benyttet/bruges af børn eller personer med nedsatte mentale, fysiske eller sensoriske evner eller utilstrækkelig erfaring og/eller færdigheder, med mindre de bliver

grundigt overvåget/opsigt eller vejledt af den person, der er ansvarlig for deres sikkerhed. Børn bør holdes under opsyn, så de ikke leger med apparatet.

- Fjern aldrig nogen dele fra apparatet. Sæt/Putt ikke ting/ gjenstander ind i dets åbninger. Det kan give/føre til elektrisk stød! Alle de foranstaltninger/enhver handling, der ikke er beskrevet i denne brugsanvisningen, bør kun udføres af et autoriseret servicecenter!
- Nedsenk aldrig apparatet i vand. Beskyt apparatet mod sprøjt og vanddråber/drypp. Vand og elektricitet sammen udgør en risiko for dødsfald på grund af elektrisk stød.
- Efterlad aldrig din enhed uden opsyn under brug. Træk/Trekk altid apparatets stik støpselet ud efter brug.
- Enheden må ikke overdækkes eller placeres i nærheden af letantændelige genstande/gjenstander.
- Enheden må ikke anvendes sammen med timer, programstyring eller lign., der/som starter enheden automatisk. Enheden må ikke placeres lige/like under en stikkontakt.
- Enheden må ikke placeres i nærheden af vandkilder eller i fugtigt miljø.
- Enheden må kun anvendes til det tiltænkte formål, og kun til privat brug.

Garanti: Produktgarantien mod evt. produktionsfejl gælder/gjelder i 2 år.

Garantien dækker dog ikke, hvis apparatet udsættes for overspænding i elnettet. Garantien bortfalder, hvis koberen foretager indgreb i apparatet, eller hvis enheden på anden vis overbelastes.

Information om miljøfarligt affald: Udtjente elektronikprodukter og batterier må ikke smides/kastes i den almindelige skraldespand/husholdningsaffald, men skal afleveres på en genbrugsstation/miljøstasjon.

## FI Parvekelämmitin 880 Economic

Hiilikuitutangolla varustettu sähkötoiminen infrapunalämmitin terassille, parvekkeelle ja ulkotiiloihin

**Kuinka terassinlämmittintä käytetään?** Terassinlämmitin käynnistyy välittömästi, kun se kytketään maadoitettuun pistorasiaan.

**Kuinka terassinlämmitin on sijoitettava?** Terassinlämmitin asennetaan jalustaansa seisomaan. Suuntaa terassinlämmitin niin, että lämpö ohjautuu lämmitettävään paikkaan. Älä sijoita terassinlämmittintä herkästi syttyvien aineiden lähelle. Älä koskaan suuntaa lämmitintä suoraan seinää vasten.

**Kuinka terassinlämmitin toimii?** Terassinlämmittimessä on hiilikuituinen lämpötanko, joka säteilee lämpöä eri aallonpituudella kuin perinteinen infrapunalämmitin, jossa on metalliset lämpötangot. Tämä aallonpituus lämmittää ihon kuivattamatta sitä.

**Kuinka suuren terassinlämmitin kattaa?** 7 m<sup>2</sup>

**Kestääkö pitkään ennen kuin terassinlämmitin alkaa tuottaa lämpöä?**

Lämpösäteily alkaa heti, kun lämmitin on kytketty päälle.

**Lämmittääkö terassinlämmitin lattiaa pitkin?** Kyllä, koska terassinlämmitin on pystyasennossa jalan päällä, se lämmittää myös lattiaa pitkin.

**Kuluttaako terassinlämmitin paljon sähköä?** Jos terassinlämmittintä käytetään tunnin ajan, se käyttää virtaa vain 0,88 kWh.

**Kuinka kauan hiilikuitutanko kestää?** Noin 30 000 tuntia.

**Kuinka pitkä takuu-aika on?** 2 vuotta

TURVALLISUUSOHJEET

- Näiden turvallisuusohjeiden noudattaminen on tärkeää loukkaantumisten ja laitevaurioiden välttämiseksi. Lue myös käyttöopas ennen laitteen käyttämistä. Säilytä opas tulevaa tarvetta varten.
  - Älä käytä laitetta, jos se on vaurioitunut. Sammuta laite ja kytkte se irti virtalähteestä, kun havaitset ensimmäisiä merkkejä vaurioista tai epätavallista ääntä tai hajua. Ota tällöin yhteyttä valtuutettuun huoltokeskukseen.
  - Älä käytä laitetta, jos sen virtajohto on vaurioitunut. Vaurioitunut virtajohto on aina vaihdettava. Ota yhteyttä valtuutettuun huoltokeskukseen. Sähköiskun vaara.
  - Kun kytket laitetta irti virtalähteestä, vedä pistokkeesta, älä virtajohdosta. Muutoin pistoke tai virtajohto saattaa vaurioitua ja johtaa sähköiskun vaaraan.
  - Kytke laite vain lain vaatimusten mukaisiin pistorasioihin. Tarkista, että jännitteen käyttö sivuston vastaa siitä, että mainitun laitteen arvokilvessä.
  - Käytä ja säilytä laitetta kuivassa huoneessa.
  - Älä anna lasten tai sellaisten henkilöiden, joiden psyykinen tai fyysinen terveys on heikentynyt tai joilla on sensorisia häiriöitä tai riittämättömästi kokemusta ja/tai taitoja, käyttää laitetta, ellei heitä huolellisesti valvo ja ohjaa heidän turvallisuudestaan vastaava henkilö. Lapsia on valvottava, jotta he eivät pääse leikkimään laitteella.
  - Älä poista laitteesta mitään osia. Älä työnnä esineitä aukkoihin. Se saattaa aiheuttaa sähköiskun! Kaikki sellaiset toiminnot, joita ei ole kuvattu tässä käyttöoppaassa, saa suorittaa vain valtuutettu huoltokeskus!
  - Älä koskaan upota laitetta veteen. Suojaa laite vesisuihkulta ja -tipoilta. Veden ja sähkön yhdistelmä muodostaa sähköiskun vaaran.
  - Älä jätä laitetta valvomatta käytön aikana. Irrota laite aina käytön jälkeen pistorasiaista.
  - Laitetta ei saa peittää eikä sijoittaa helposti syttyvien kohteiden lähelle.
  - Laitetta ei saa käyttää yhdessä ajastimen, ohjelmointijärjestelmien eikä muiden sellaisten välineiden kanssa, jotka käynnistävät laitteen automaattisesti. Laitetta ei saa sijoittaa suoraan pistorasian alle.
  - Laitetta ei saa sijoittaa lähelle vesihanaa eikä muuhunkaan kosteaan ympäristöön.
  - Laitetta saa käyttää vain asianmukaisiin tarkoituksiin, ja se kuuluu ainoastaan yksityiskäyttöön.
- Takuu: Tuotteella on 2 vuoden takuu mahdollisten valmistusvirheiden varalta.
- Takuu ei siis kata vikoja, jotka johtuvat laitteen käytöstä liian suurella jännitteellä. Takuu raukeaa, jos laitetta on vahingoitettu tai ostaja on muulla tavalla peukaloanut sitä.
- Tietoa ongelmajätteistä: Käytöstä poistettuja sähkölaitteita ja paristoja ei saa hävittää kotitalousjätteen mukana, vaan ne tulee kierrättää.